



Projeto:

MAPAS ESTRATÉGICOS DE RUÍDO EN378 Fogueteiro - Santana

Projeto: LS
Desenho: LS
Verificação:

Processor:

Nº Desenho:

Escala(s) Numérica(s):

1:10000

Escala(s) Gráfica(s):



Designação:

Anexo I - Lden Pa

Método de Cálculo:

NMPE-Routes -96 \ XPS 31-133

Ano de Atualização de Dados de Tráfego:

2012

Número:

EN378_FOG_SANN - 04.01

Data:

dezembro de 2015

Folha:

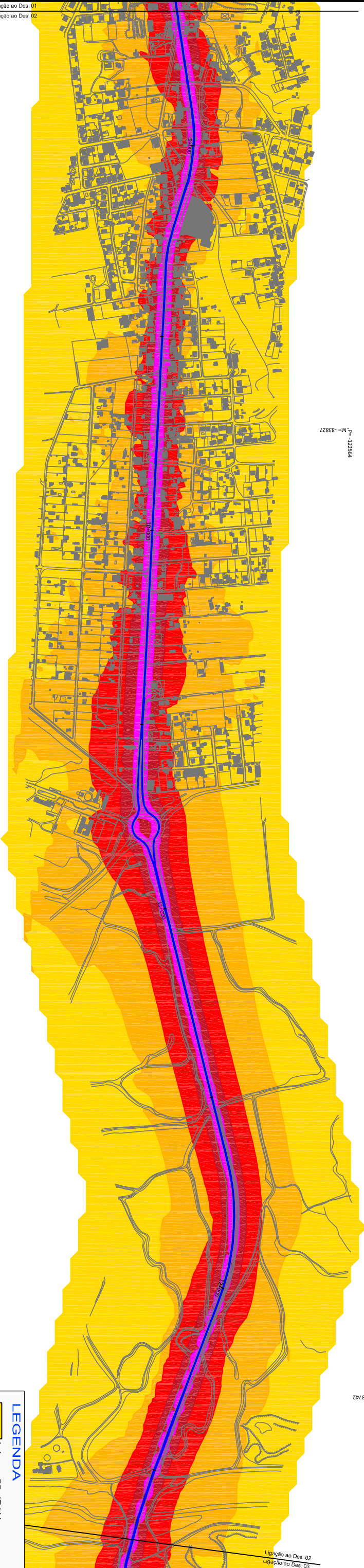
01

P-M-122528
P-M-94780

P-M-122564
P-M-83827



P-M-125052
P-M-83742

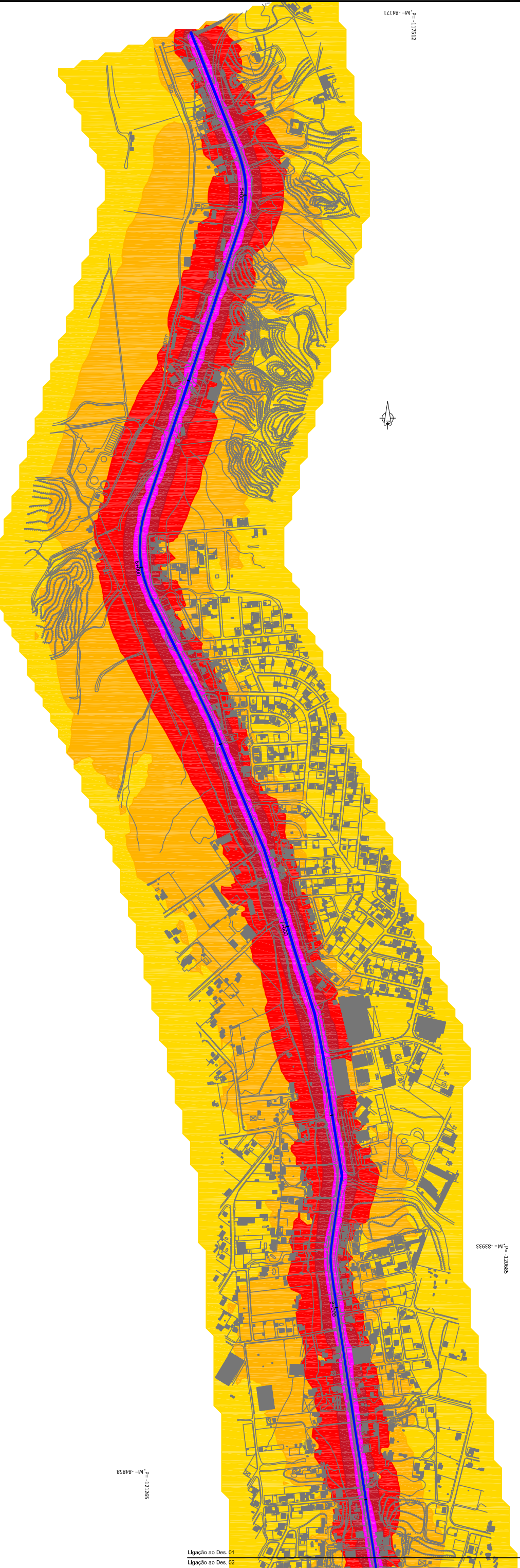


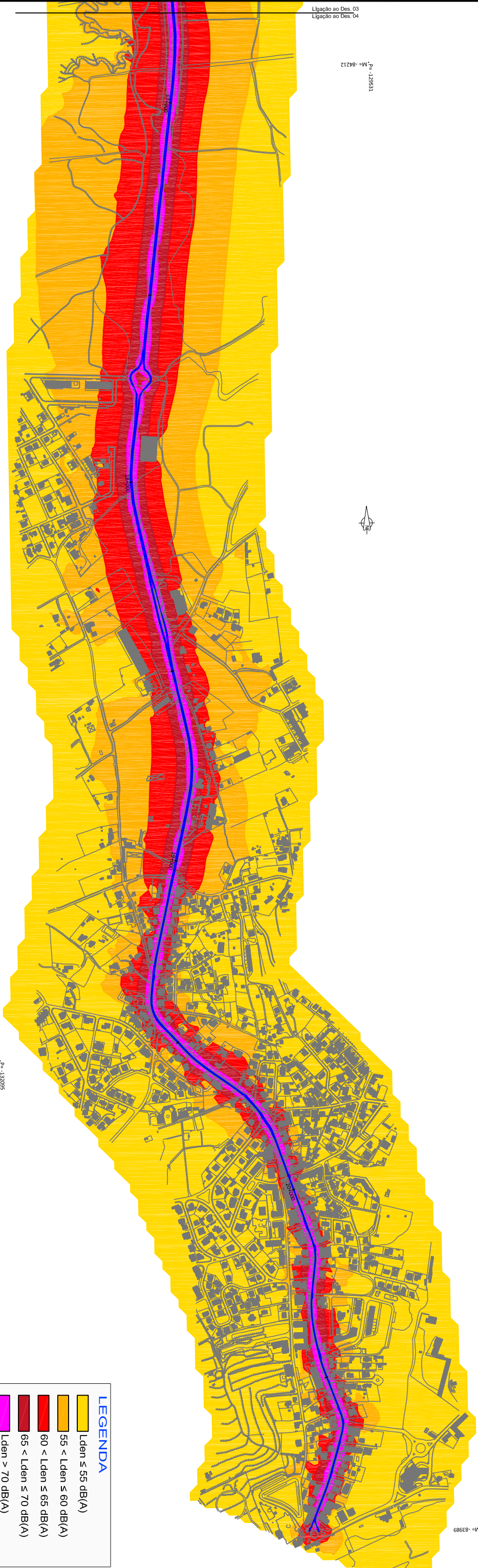
LEGENDA

- Lden ≤ 55 dB(A)
- 55 < Lden ≤ 60 dB(A)
- 60 < Lden ≤ 65 dB(A)
- 65 < Lden ≤ 70 dB(A)
- Lden > 70 dB(A)
- Eixos da Via em Estudo

P-M-124962
P-M-84809

P-M-120655
P-M-83933





LEGENDA

| | |
|--|------------------------|
| | Lden ≤ 55 dB(A) |
| | 55 < Lden ≤ 60 dB(A) |
| | 60 < Lden ≤ 65 dB(A) |
| | 65 < Lden ≤ 70 dB(A) |
| | Lden > 70 dB(A) |
| | Eixos da Via em Estudo |

